

Nazwa i adres jednostki sprawozdawczej Urząd Gminy Borkowice ul. ks. Jana Wiśniewskiego 42 26-422 Borkowice Numer identyfikacyjny REGON 000531980	BILANS jednostki budżetowej sporządzony na dzień 31-12-2018 r.	Adresat: Gmina Borkowice
		Wysłać bez pisma przewodniego B7E2F8C6B1EED5B0 

AKTYWA	Stan na początek roku	Stan na koniec roku	PASYWA	Stan na początek roku	Stan na koniec roku
A Aktywa trwałe	18 269 978,84	19 315 649,00	A Fundusz	18 408 305,49	19 452 611,49
A.I Wartości niematerialne i prawne	36 122,95	24 076,55	A.I Fundusz jednostki	5 397 936,86	5 791 360,95
A.II Rzeczowe aktywa trwałe	18 233 855,89	19 291 572,45	A.II Wynik finansowy netto (+,-)	13 010 368,63	13 661 250,54
A.II.1 Środki trwałe	17 939 953,47	19 031 008,45	A.II.1 Zysk netto (+)	13 032 126,99	13 661 250,54
A.II.1.1 Grunty	509 502,10	509 502,10	A.II.2 Strata netto (-)	-21 758,36	0,00
A.II.1.1.1 Grunty stanowiące własność jednostki samorządu terytorialnego, przekazane w użytkowanie wieczyste innym podmiotom	0,00	0,00	A.III Odpisy z wyniku finansowego (nadwyżka środków obrotowych) (-)	0,00	0,00
A.II.1.2 Budynki, lokale i obiekty inżynierii lądowej i wodnej	17 213 842,35	17 946 490,36	A.IV Fundusz mienia zlikwidowanych jednostek	0,00	0,00
A.II.1.3 Urządzenia techniczne i maszyny	120 704,41	160 938,44	B Fundusze placówek	0,00	0,00
A.II.1.4 Środki transportu	51 066,77	389 966,83	C Państwowe fundusze celowe	0,00	0,00
A.II.1.5 Inne środki trwałe	44 837,84	24 110,72	D Zobowiązania i rezerwy na zobowiązania	208 961,41	187 595,15
A.II.2 Środki trwałe w budowie (inwestycje)	293 902,42	260 564,00	D.I Zobowiązania długoterminowe	0,00	0,00
A.II.3 Zaliczka na środki trwałe w budowie (inwestycje)	0,00	0,00	D.II Zobowiązania krótkoterminowe	208 961,41	187 595,15
A.III Należności długoterminowe	0,00	0,00	D.II.1 Zobowiązania z tytułu dostaw i usług	55 775,49	45 066,24
A.IV Długoterminowe aktywa finansowe	0,00	0,00	D.II.2 Zobowiązania wobec budżetów	0,00	2 192,00
A.IV.1 Akcje i udziały	0,00	0,00	D.II.3 Zobowiązania z tytułu ubezpieczeń i innych świadczeń	15 815,78	15 227,12
A.IV.2 Inne papiery wartościowe	0,00	0,00	D.II.4 Zobowiązania z tytułu wynagrodzeń	84 759,78	80 309,34

Zastępca Skarbnika Gminy
 Mariena Tarła - Indyka
 (główny księgowy)

BeSTia

2019-03-29

(rok, miesiąc, dzień)

B7E2F8C6B1EED5B0

WÓJT

 mgr (kierownik jednostki)

A.IV.3 Inne długoterminowe aktywa finansowe	0,00	0,00	D.II.5 Pozostałe zobowiązania	27 645,67	29 008,95
A.V Wartość mienia zlikwidowanych jednostek	0,00	0,00	D.II.6 Sumy obce (depozytowe, zabezpieczenie wykonania umów)	22 495,13	15 662,00
B Aktywa obrotowe	347 288,06	324 557,64	D.II.7 Rozliczenia z tytułu środków na wydatki budżetowe i z tytułu dochodów budżetowych	0,00	0,00
B.I Zapasy	24 119,99	7 109,73	D.II.8 Fundusze specjalne	2 469,56	129,50
B.I.1 Materiały	24 119,99	7 109,73	D.II.8.1 Zakładowy Fundusz Świadczeń Socjalnych	2 469,56	129,50
B.I.2 Półprodukty i produkty w toku	0,00	0,00	D.II.8.2 Inne fundusze	0,00	0,00
B.I.3 Produkty gotowe	0,00	0,00	D.III Rezerwy na zobowiązania	0,00	0,00
B.I.4 Towary	0,00	0,00	D.IV Rozliczenia międzyokresowe	0,00	0,00
B.II Należności krótkoterminowe	298 203,38	302 673,91			
B.II.1 Należności z tytułu dostaw i usług	0,00	0,00			
B.II.2 Należności od budżetów	28 797,96	0,00			
B.II.3 Należności z tytułu ubezpieczeń i innych świadczeń	0,00	0,00			
B.II.4 Pozostałe należności	269 405,42	302 673,91			
B.II.5 Rozliczenia z tytułu środków na wydatki budżetowe i z tytułu dochodów budżetowych	0,00	0,00			
B.III Krótkoterminowe aktywa finansowe	24 964,69	14 774,00			
B.III.1 Środki pieniężne w kasie	0,00	0,00			
B.III.2 Środki pieniężne na rachunkach bankowych	24 964,69	14 774,00			
B.III.3 Środki pieniężne państwowego funduszu celowego	0,00	0,00			
B.III.4 Inne środki pieniężne	0,00	0,00			
B.III.5 Akcje lub udziały	0,00	0,00			
B.III.6 Inne papiery wartościowe	0,00	0,00			
B.III.7 Inne krótkoterminowe aktywa finansowe	0,00	0,00			

Zastępca Skarbnika Gminy

Marlena Tarka Indyka
(główny księgowy)

2019-03-29

(rok, miesiąc, dzień)

WÓJT

mgr Robert Fides
(kierownik jednostki)

BeSTia

B7E2F8C6B1EED5B0

B.IV Rozliczenia międzyokresowe	0,00	0,00			
Suma aktywów	18 617 266,90	19 640 206,64	Suma pasywów	18 617 266,90	19 640 206,64

Zastępca Skarbnika Gminy

Marlena Tarka Indyka
 Marlena Tarka Indyka
 (główny księgowy)

BeSTia

2019-03-29

(rok, miesiąc, dzień)

B7E2F8C6B1EED5B0

WÓJT
Di.4

mgr Robert Fidos

(kierownik jednostki)

Wyjaśnienia do bilansu

1. Umorzenie wartości niematerialnych i prawnych - 155 314,18zł.
2. Umorzenie środków trwałych - 14 047 420,02zł.
3. Umorzenie pozostałych środków trwałych - 551 152,39zł.
4. Odpisy aktualizujące środki trwałe - 0,00zł.
5. Odpisy aktualizujące środki trwałe w budowie - 0,00zł.
6. Odpisy aktualizujące wartości niematerialne i prawne - 0,00zł.
7. Odpisy aktualizujące należności - 35 789,00

Zastępca Skarbnika Gminy

Marlena Tarka - Indyka
(główny księgowy)

BeSTia

2019-03-29

(rok, miesiąc, dzień)

B7E2F8C6B1EED5B0

WÓJT

Robert Fidos

mgr Robert Fidos

(kierownik jednostki)

Informacja dodatkowa

1.	Wprowadzenie do sprawozdania finansowego, obejmującego w szczególności:
1.1	nazwę jednostki
1.2	Urząd Gminy Borkowice
1.3	siedzibę jednostki
1.4	Borkowice ul. Ks. Jana Wiśniewskiego 42, 26-422 Borkowice
1.5	adres jednostki
1.6	ul. Ks. Jana Wiśniewskiego 42, 26-422 Borkowice
1.7	podstawowy przedmiot działalności jednostki
1.8	Ustawa o samorządzie gminnym, Statut Gminy Borkowice, Regulamin Organizacyjny Urzędu Gminy Borkowice. Usługi administracyjne świadczone dla ludności oraz z art. 7 ust. 1 ustawy o samorządzie gminnym.
2.	wskazanie okresu objętego sprawozdaniem
2.1	01.01.2018 - 31.12.2018
3.	wskazanie, że sprawozdanie finansowe zawiera dane łączne, jeżeli w skład jednostki nadrzędnej lub jednostki samorządu terytorialnego wchodzi jednostki sporządzające samodzielnie sprawozdania finansowe
3.1	Jednostka budżetowa
4.	opisanie przyjętych zasad (polityki) rachunkowości, w tym metod wyceny aktywów i pasywów (także amortyzacji)

I.	Razem wartości niematerialne i prawne	178 330,73 zł	- zł	1 060,00 zł	- zł	1 060,00 zł	- zł	- zł	- zł	- zł	- zł	- zł	179 390,73 zł
2.1.	Grunt	509 502,10 zł	- zł	- zł	- zł	- zł	- zł	- zł	- zł	- zł	- zł	- zł	509 502,10 zł
2.1.1.	Grunt stanowiące własność jest przekazane w użytkowanie wieczyste innym podmiotom	- zł	- zł	- zł	- zł	- zł	- zł	- zł	- zł	- zł	- zł	- zł	- zł
2.2.	Budynki, lokale i obiekty inżynierii lądowej i wodnej	28 714 593,34 zł	- zł	2 058 696,34 zł	- zł	2 058 696,34 zł	- zł	- zł	- zł	- zł	- zł	- zł	30 773 289,68 zł
2.3.	Urządzenia techniczne i maszyny	516 207,00 zł	- zł	56 179,20 zł	- zł	56 179,20 zł	- zł	- zł	- zł	- zł	- zł	- zł	572 386,20 zł
2.4.	Środki transportu	567 898,99 zł	- zł	361 989,00 zł	- zł	361 989,00 zł	- zł	- zł	- zł	- zł	- zł	- zł	929 887,99 zł
2.5.	Inne środki trwałe	293 362,50 zł	- zł	- zł	- zł	- zł	- zł	- zł	- zł	- zł	- zł	- zł	293 362,50 zł
2.	Razem środki trwałe	30 601 563,93 zł	- zł	2 476 864,54 zł	- zł	2 476 864,54 zł	- zł	- zł	- zł	- zł	- zł	- zł	33 078 428,47 zł
3.	Środki trwałe w budowie	293 902,42 zł	- zł	- zł	- zł	- zł	- zł	- zł	- zł	- zł	- zł	- zł	260 564,00 zł
4.	Zaliczki na środki trwałe w budowie (inwestycje)	- zł	- zł	- zł	- zł	- zł	- zł	- zł	- zł	- zł	- zł	- zł	- zł
II.	Razem rzeczowe aktywa trwałe (2+3+4)	30 895 466,35 zł	- zł	2 476 864,54 zł	- zł	2 476 864,54 zł	- zł	- zł	- zł	- zł	- zł	- zł	33 338 992,47 zł

Zmiana stanu amortyzacji/umorzona wartośći niematerialnych i prawnych oraz rzeczowych składników majątku trwałego.

Lp.	Nazwa grupy rodzajowej składnika aktywów według układu w bilansie	Umorzenie - stan na początek roku obrotowego	Zwiększenie w ciągu roku obrotowego				Ogółem zwiększenie wartości (4+5+6)	Zmniejszenie w ciągu roku obrotowego				Ogółem zmniejszenia wartości umorzenia (8+9+10)	Umorzenie - stan na koniec roku obrotowego (3+7-11)	Wartość netto składników aktywów	
			aktualizacja	amortyzacja/ umorzenie za rok obrotowy	inne	zwiększenie wartości (4+5+6)		dotyczące zbycia składników	dotyczące zlikwidowanych składników	inne	umorzenie - stan na koniec roku obrotowego (3+7-11)			stan na początek roku obrotowego	stan na koniec roku obrotowego
1	2	3	4	5	6	7	8	9	10	11	12	13	14		
1.1.	Pozostałe wartości niematerialne i prawne	142 207,78 zł	- zł	13 106,40 zł	- zł	13 106,40 zł	- zł	- zł	- zł	- zł	155 314,18 zł	36 122,95 zł	24 076,55 zł		
I.	Razem wartości niematerialne i prawne	142 207,78 zł	- zł	13 106,40 zł	- zł	13 106,40 zł	- zł	- zł	- zł	- zł	155 314,18 zł	36 122,95 zł	24 076,55 zł		
2.1.	Grunt	- zł	- zł	- zł	- zł	- zł	- zł	- zł	- zł	- zł	- zł	509 502,10 zł	509 502,10 zł		
2.2.	Budynki, lokale i obiekty inżynierii lądowej i wodnej	11 500 750,99 zł	- zł	1 326 048,33 zł	- zł	1 326 048,33 zł	- zł	- zł	- zł	- zł	12 826 799,32 zł	17 213 842,35 zł	17 946 490,36 zł		
2.3.	Urządzenia techniczne i maszyny	395 502,59 zł	- zł	15 945,17 zł	- zł	15 945,17 zł	- zł	- zł	- zł	- zł	411 447,76 zł	120 704,41 zł	160 938,44 zł		

1.11.	Izajmę kwotę zobowiązań zabezpieczonych na majątku jednostki ze wskazaniem charakteru i formy tych zabezpieczeń																			
	nie dotyczy																			
1.12.	Izajmę kwotę zobowiązań warunkowych, w tym również udzielonych przez jednostkę gwarancji i poręczeń, także wieloletnich, niewykazanych w bilansie, ze wskazaniem zobowiązań zabezpieczonych na majątku jednostki oraz charakteru i formy tych zabezpieczeń																			
	nie dotyczy																			
1.13.	Wykaz istotnych pozycji czynnych i biernych rozliczeń międzyokresowych, w tym kwotę czynnych rozliczeń międzyokresowych kosztów stanowiących różnicę między wartością otrzymanych finansowych składników aktywów a zobowiązaniem zapłaty za nie																			
	Przyjęte uproszczenia w rachunkowości oraz zasady ich rozliczeń W rachunkowości stosowane są uproszczenia zgodne z przepisami ustawy o rachunkowości, w szczególności:																			
	1) w zakresie kosztów:																			
	a) ewidencja kosztów działalności prowadzona jest na kontach zespołu „4 Koszty według rodzajów i ich rozliczenie” w szczególności podziałek klasyfikacji budżetowej wydatków,																			
	b) za miejsce powstania kosztów uznaje się rodzaj klasyfikacji budżetowej,																			
	c) wartość paliwa księguje się w koszty w dacie nabycia, ustalenie stanu zapasów paliwa dokonuje się na dzień bilansowy na podstawie wyników inwentaryzacji przeprowadzonej w drodze spisu z natury,																			
	2) w zakresie wydatków:																			
	a) faktury dotyczące wydatków księguje się w koszty miesięczą sprawozdawczego, którego dotyczy zakup,																			
	b) zwroty wydatków dokonywane w tym samym roku budżetowym, przyjmowane są na rachunek bieżący wydatków i zmniejszają wykonanie wydatków w tym roku budżetowym (np. refundacja wynagrodzeń z PUP),																			
1.14.	Izajmę kwotę otrzymanych przez jednostkę gwarancji i poręczeń niewykazanych w bilansie																			
	nie dotyczy																			
1.15.	Kwotę wypracowanych środków pieniężnych na świadczenia pracownicze																			
	<table border="1"> <thead> <tr> <th>Lp.</th> <th>Rodzaj świadczenia pracowniczego</th> <th>Kwota</th> </tr> </thead> <tbody> <tr> <td>1.</td> <td>nagrody jubileuszowe</td> <td>26 449,00 zł</td> </tr> <tr> <td>2.</td> <td>ekwiwalent za urlop zarobkowy, niewykorzystany</td> <td>8 237,68 zł</td> </tr> <tr> <td>3.</td> <td>odprawy emerytalne i rentowe, odprawy</td> <td>29 322,00 zł</td> </tr> <tr> <td>4.</td> <td>świadczenia pracownicze - zakup okularów, odzieży, wody i środków BHP dla pracowników(§ 3020)</td> <td>4 659,74 zł</td> </tr> <tr> <td colspan="2">RAZEM:</td> <td>68 668,42 zł</td> </tr> </tbody> </table>		Lp.	Rodzaj świadczenia pracowniczego	Kwota	1.	nagrody jubileuszowe	26 449,00 zł	2.	ekwiwalent za urlop zarobkowy, niewykorzystany	8 237,68 zł	3.	odprawy emerytalne i rentowe, odprawy	29 322,00 zł	4.	świadczenia pracownicze - zakup okularów, odzieży, wody i środków BHP dla pracowników(§ 3020)	4 659,74 zł	RAZEM:		68 668,42 zł
Lp.	Rodzaj świadczenia pracowniczego	Kwota																		
1.	nagrody jubileuszowe	26 449,00 zł																		
2.	ekwiwalent za urlop zarobkowy, niewykorzystany	8 237,68 zł																		
3.	odprawy emerytalne i rentowe, odprawy	29 322,00 zł																		
4.	świadczenia pracownicze - zakup okularów, odzieży, wody i środków BHP dla pracowników(§ 3020)	4 659,74 zł																		
RAZEM:		68 668,42 zł																		
1.16.	Inne informacje																			
	nie dotyczy																			
2.																				
2.1.	Wysokość odpisów aktualizujących wartość zapasów																			
	nie zachodziły przesłanki																			
2.2.	Koszt wytworzenia środków trwałych w budowie, w tym odsetki oraz różnic kursowe, które powiększyły koszt wytworzenia środków trwałych w budowie w roku obrotowym																			
	nie zachodziły przesłanki																			
2.3.	Kwotę i charakter poszczególnych pozycji przychodów lub kosztów o nadzwyczajnej wartości lub które wystąpiły incydentalnie																			
	nie zachodziły przesłanki																			
2.4.	Informację o kwocie należności z tytułu podatków realizowanych przez organy podatkowe podległe ministrowi właściwemu do spraw finansów publicznych wykazywanych w sprawozdaniu z wykonania planu dochodów budżetowych																			
	nie dotyczy																			
2.5.	Inne informacje																			
	Wobec wszystkich należności wymagalnych jest prowadzone postępowanie upominawcze lub egzekucyjne.																			
3.	Inne informacje niż wymienione powyżej, jeżeli mogłyby w istotny sposób wpłynąć na ocenę sytuacji majątkowej i finansowej oraz wyników finansowych jednostki																			
	nie występuje																			

Zastępca Skarbnika Gminy


Agnieszka Rejmer

2019.03.29
(rok, miesiąc, dzień)

WOJT

(tłumaczony z angielskiego)

mgr Robert Fidos

Nazwa i adres jednostki sprawozdawczej Urząd Gminy Borkowice ul. ks. Jana Wiśniewskiego 42 26-422 Borkowice		Rachunek zysków i strat jednostki (wariant porównawczy) sporządzony na na dzień 31-12-2018 r.	Adresat: Gmina Borkowice	
Numer identyfikacyjny REGON 000531980			Wysłać bez pisma przewodniego 12871DDD1CB4FABE 	
			Stan na koniec roku poprzedniego	Stan na koniec roku bieżącego
A.	Przychody netto z podstawowej działalności operacyjnej		17 237 680,25	18 471 971,52
A.I.	Przychody netto ze sprzedaży produktów		341 648,65	353 126,88
A.II.	Zmiana stanu produktów (zwiększenie - wartość dodatnia, zmniejszenie - wartość ujemna)		0,00	0,00
A.III.	Koszt wytworzenia produktów na własne potrzeby jednostki		0,00	0,00
A.IV.	Przychody netto ze sprzedaży towarów i materiałów		0,00	0,00
A.V.	Dotacje na finansowanie działalności podstawowej		0,00	0,00
A.VI.	Przychody z tytułu dochodów budżetowych		16 896 031,60	18 118 844,64
B.	Koszty działalności operacyjnej		4 227 280,66	4 758 813,84
B.I.	Amortyzacja		1 335 899,60	1 397 855,96
B.II.	Zużycie materiałów i energii		531 495,39	627 648,52
B.III.	Usługi obce		655 637,93	872 244,05
B.IV.	Podatki i opłaty		128 183,22	154 784,56
B.V.	Wynagrodzenia		1 172 660,92	1 248 565,97
B.VI.	Ubezpieczenia społeczne i inne świadczenia dla pracowników		252 701,25	260 808,34
B.VII.	Pozostałe koszty rodzajowe		142 425,40	189 788,52
B.VIII.	Wartość sprzedanych towarów i materiałów		0,00	0,00
B.IX.	Inne świadczenia finansowane z budżetu		6 496,95	7 117,92
B.X.	Pozostałe obciążenia		1 780,00	0,00
C.	Zysk (strata) z działalności podstawowej (A - B)		13 010 399,59	13 713 157,68
D.	Pozostałe przychody operacyjne		11 273,00	1 222,00
D.I.	Zysk ze zbycia niefinansowych aktywów trwałych		0,00	0,00
D.II.	Dotacje		0,00	0,00
D.III.	Inne przychody operacyjne		11 273,00	1 222,00
E.	Pozostałe koszty operacyjne		2 295,00	38 247,04

Zastępca Skarbnika Gminy
 Marlena Tarka-Indyka
 główny księgowy

2019-03-29
 rok, miesiąc, dzień

WÓJT
 kierownik jednostki
 mgr Robert Fidos

E.I.	Koszty inwestycji finansowanych ze środków własnych samorządowych zakładów budżetowych i dochodów jednostek budżetowych gromadzonych na wydzielonym rachunku	0,00	0,00
E.II.	Pozostałe koszty operacyjne	2 295,00	38 247,04
F.	Zysk (strata) z działalności operacyjnej (C + D - E)	13 019 377,59	13 676 132,64
G.	Przychody finansowe	3 244,88	1 399,40
G.I.	Dywidendy i udziały w zyskach	0,00	0,00
G.II.	Odsetki	3 244,88	1 399,40
G.III.	Inne	0,00	0,00
H.	Koszty finansowe	12 253,84	16 281,50
H.I.	Odsetki	12 253,84	16 281,50
H.II.	Inne	0,00	0,00
I.	Zysk (strata) brutto (F+G-H)	13 010 368,63	13 661 250,54
J.	Podatek dochodowy	0,00	0,00
K.	Pozostałe obowiązkowe zmniejszenia zysku (zwiększenia straty)	0,00	0,00
L.	Zysk (strata) netto (I-J-K)	13 010 368,63	13 661 250,54

Zastępca Skarbnika Gminy
 Marlena Tarka - Indyka
 główny księgowy


2019-03-29
 rok, miesiąc, dzień

WÓJT
 Rfid
 mgr Robert Fidos
 kierownik jednostki

Zastępca Skarbnika Gminy
Marlena Tarka-Indyka
główny księgowy jmer

2019-03-29
rok, miesiąc, dzień

WÓJT
Robert Fidos
mgr Robert Fidos
kierownik jednostki

Nazwa i adres jednostki sprawozdawczej Urząd Gminy Borkowice ul. ks. Jana Wiśniewskiego 42 26-422 Borkowice	Zestawienie zmian w funduszu jednostki sporządzone na na dzień 31-12-2018 r.	Adresat: Gmina Borkowice	
Numer identyfikacyjny REGON 000531980		Wysłać bez pisma przewodniego B49348A6597E8473 	
		Stan na koniec roku poprzedniego	Stan na koniec roku bieżącego
I. Fundusz jednostki na początek okresu (BO)	11 198 603,90	5 397 936,86	
I.1. Zwiększenie funduszu (z tytułu)	14 226 289,88	22 103 028,15	
I.1.1. Zysk bilansowy za rok ubiegły	6 320 909,99	13 032 126,99	
I.1.2. Zrealizowane wydatki budżetowe	5 647 456,99	6 627 375,04	
I.1.3. Zrealizowane płatności ze środków europejskich	0,00	0,00	
I.1.4. Środki na inwestycje	2 192 069,97	2 419 325,69	
I.1.5. Aktualizacja wyceny środków trwałych	0,00	0,00	
I.1.6. Nieodpłatnie otrzymane środki trwałe i środki trwałe w budowie oraz wartości niematerialne i prawne	0,00	24 200,43	
I.1.7. Aktywa przejęte od zlikwidowanych lub połączonych jednostek	0,00	0,00	
I.1.8. Aktywa otrzymane w ramach centralnego zaopatrzenia	0,00	0,00	
I.1.9. Pozostałe odpisy z wyniku finansowego za rok bieżący	0,00	0,00	
I.1.10. Inne zwiększenia	65 852,93	0,00	
I.2. Zmniejszenia funduszu jednostki (z tytułu)	20 026 956,92	21 709 604,06	
I.2.1. Strata za rok ubiegły	0,00	21 758,36	
I.2.2. Zrealizowane dochody budżetowe	17 203 099,21	18 444 053,12	
I.2.3. Rozliczenie wyniku finansowego i środków obrotowych za rok ubiegły	0,00	0,00	
I.2.4. Dotacje i środki na inwestycje	2 760 036,76	3 224 349,71	
I.2.5. Aktualizacja środków trwałych	0,00	0,00	
I.2.6. Wartość sprzedanych i nieodpłatnie przekazanych środków trwałych i środków trwałych w budowie oraz wartości niematerialnych i prawnych	0,00	0,00	
I.2.7. Pasywa przejęte od zlikwidowanych lub połączonych jednostek	0,00	0,00	
I.2.8. Aktywa przekazane w ramach centralnego zaopatrzenia	0,00	0,00	
I.2.9. Inne zmniejszenia	63 820,95	19 442,87	
II. Fundusz jednostki na koniec okresu (BZ)	5 397 936,86	5 791 360,95	

Zastępca Skarbnika Gminy
Marlena Tarka-Indyka
główny księgowy

2019-03-29
rok, miesiąc, dzień

WÓJT
mgr Robert Haas
kierownik jednostki

III.	Wynik finansowy netto za rok bieżący (+,-)	13 010 368,63	13 661 250,54
III.1.	zysk netto (+)	13 032 126,99	13 661 250,54
III.2.	strata netto (-)	-21 758,36	0,00
III.3.	nadwyżka środków obrotowych	0,00	0,00
IV.	Fundusz (II+,-III)	18 408 305,49	19 452 611,49

Zastępca Skarbnika Gminy
 Marlena Tarka-Indyka
 główny księgowy


2019-03-29
 rok, miesiąc, dzień

WÓJT
 mgr Robert Fidos
 kierownik jednostki

Zastępca Skarbnika Gminy
Marlena Tarka-Indyka
główny księgowy

2019-03-29
rok, miesiąc, dzień

WÓJT
Dziur
mgr Robert Fidos
kierownik jednostki

Nazwa i adres jednostki sprawozdawczej Urząd Gminy Borkowice ul. ks. Jana Wiśniewskiego 42 26-422 Borkowice	Zestawienie zmian w funduszu jednostki sporządzone na na dzień 31-12-2018 r.	Adresat: Gmina Borkowice	
Numer identyfikacyjny REGON 000531980		Wysłać bez pisma przewodniego 6BC3FB94A345E0E3 	
		Stan na koniec roku poprzedniego	Stan na koniec roku bieżącego
I. Fundusz jednostki na początek okresu (BO)	11 198 603,90	5 397 936,86	
I.1. Zwiększenie funduszu (z tytułu)	14 226 289,88	22 103 028,15	
I.1.1. Zysk bilansowy za rok ubiegły	6 320 909,99	13 032 126,99	
I.1.2. Zrealizowane wydatki budżetowe	5 647 456,99	6 627 375,04	
I.1.3. Zrealizowane płatności ze środków europejskich	0,00	0,00	
I.1.4. Środki na inwestycje	2 192 069,97	2 419 325,69	
I.1.5. Aktualizacja wyceny środków trwałych	0,00	0,00	
I.1.6. Nieodpłatnie otrzymane środki trwałe i środki trwałe w budowie oraz wartości niematerialne i prawne	0,00	24 200,43	
I.1.7. Aktywa przejęte od zlikwidowanych lub połączonych jednostek	0,00	0,00	
I.1.8. Aktywa otrzymane w ramach centralnego zaopatrzenia	0,00	0,00	
I.1.9. Pozostałe odpisy z wyniku finansowego za rok bieżący	0,00	0,00	
I.1.10. Inne zwiększenia	65 852,93	0,00	
I.2. Zmniejszenia funduszu jednostki (z tytułu)	20 026 956,92	21 709 604,06	
I.2.1. Strata za rok ubiegły	0,00	21 758,36	
I.2.2. Zrealizowane dochody budżetowe	17 203 099,21	18 444 053,12	
I.2.3. Rozliczenie wyniku finansowego i środków obrotowych za rok ubiegły	0,00	0,00	
I.2.4. Dotacje i środki na inwestycje	2 760 036,76	3 224 349,71	
I.2.5. Aktualizacja środków trwałych	0,00	0,00	
I.2.6. Wartość sprzedanych i nieodpłatnie przekazanych środków trwałych i środków trwałych w budowie oraz wartości niematerialnych i prawnych	0,00	0,00	
I.2.7. Pasywa przejęte od zlikwidowanych lub połączonych jednostek	0,00	0,00	
I.2.8. Aktywa przekazane w ramach centralnego zaopatrzenia	0,00	0,00	
I.2.9. Inne zmniejszenia	63 820,95	19 442,87	
II. Fundusz jednostki na koniec okresu (BZ)	5 397 936,86	5 791 360,95	

Zastępca Skarbnika Gminy
 Marlena Tarka-Indyka
 główny księgowy

2019-03-29
 rok, miesiąc, dzień

WOJT
 mgr Robert Fides
 kierownik jednostki

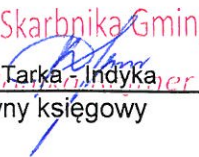
III.	Wynik finansowy netto za rok bieżący (+,-)	13 010 368,63	13 661 250,24
III.1.	zysk netto (+)	13 032 126,99	13 661 250,24
III.2.	strata netto (-)	-21 758,36	0,00
III.3.	nadwyżka środków obrotowych	0,00	0,00
IV.	Fundusz (II+,-III)	18 408 305,49	19 452 611,19

Zastępca Skarbnika Gminy
 Marlena Tarka - Indyka
 główny księgowy

2019-03-29
 rok, miesiąc, dzień

WÓJT
 Dłuski
 mgr Robert Fidos
 kierownik jednostki

Zastępca Skarbnika Gminy


Marlena Tarka-Indyka
główny księgowy

2019-03-29

rok, miesiąc, dzień

WÓJT

mgr Robert Fidos
kierownik jednostki